



車いす

自走用・介助用 多機能タイプ

自走用

スリム
全幅55.5cm
(座幅40cm仕様)



ヤマシタコーポレーション

ヤマシタオリジナル
新たなスタンダード車いすの提案。

機能・サイズによる12通りのバリエーション。
「適合する」標準型車いす

使用用途で選択

- ・自走用
- ・介助用

身体適合で選択

- 座幅
- ・38cm
 - ・40cm
 - ・42cm

中床・低床で選択

- 座高
- ・43cm
 - ・39cm

移動

車いす

車いす付属品

スロープ

歩行器

歩行補助車

歩行補助手すり

歩行補助つえ

シューズ

移動用リフト



フットサポートスイングアウト
フットサポートが外に開いたり、取り外せるので、移乗の時や足漕ぎをされる時に便利です。介助用はアームサポート跳ね上げ機能付き

オプション

**エレベータリングフット
レッグサポート**

C2-997

レンタル ¥500

※詳しくはP101をご覧ください。



スポークカバー「華輪(かりん)」

C8-027・C8-028・C8-033

レンタル ¥1,000

※詳しくはP101をご覧ください。



ヤマシタオリジナル車いす介助用には取り付けができません。

シートカラー



座幅38cm

座幅40cm

座幅42cm

介助用

スリム
全幅52.5cm
(座幅40cm仕様)



ヤマシタコーポレーション

※保険適用表示のある商品は、介護保険で利用される場合、レンタル料の1割が利用者負担となります。搬入・搬出料はレンタル料に含まれます。

※寸法図の単位：mm、前輪・後輪の単位：インチ、()内：折りたたみ時サイズ

※ **AO-000** は、商品番号です。ご注文の際にお申し付けください。



車いす

自走用・介助用 多機能タイプ

自走用



ヤマシタコーポレーション

自走用スリム型車いす(中床) ヤマシタオリジナル

商品番号		レンタル	保険適用	販売	
C2-310	38cm中床 <SA-101BY-38>	¥8,000	¥800	¥145,000	NEW
C2-311	40cm中床 <SA-101BY-40>	¥8,000	¥800	¥145,000	NEW
C2-312	42cm中床 <SA-101BY-42>	¥8,000	¥800	¥145,000	NEW

(非課税)

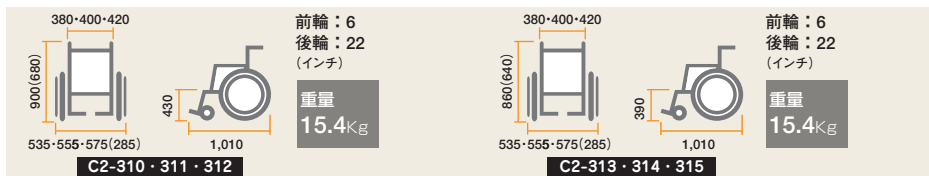
自走用スリム型車いす(低床) ヤマシタオリジナル

商品番号		レンタル	保険適用	販売	
C2-313	38cm低床 <SA-111BY-38>	¥8,000	¥800	¥145,000	NEW
C2-314	40cm低床 <SA-111BY-40>	¥8,000	¥800	¥145,000	NEW
C2-315	42cm低床 <SA-111BY-42>	¥8,000	¥800	¥145,000	NEW


(非課税)

材質：アルミ

- 全幅55.5cm(40cm幅低床タイプ)と在宅の中でも使いやすいスリムタイプの自走式車いす。座幅も38・40・42cmの3種類から選べます。
- 座位の安定しない方のための背張り調整と立体クッションを装備。
- 足漕ぎや移乗もしやすいスイングアウト付き。



シートカラー



介助用



ヤマシタコーポレーション

介助用スリム型車いす(中床) ヤマシタオリジナル

商品番号		レンタル	保険適用	販売	
C2-320	38cm中床 <SA-401BY-38>	¥8,000	¥800	¥155,000	NEW
C2-321	40cm中床 <SA-401BY-40>	¥8,000	¥800	¥155,000	NEW
C2-322	42cm中床 <SA-401BY-42>	¥8,000	¥800	¥155,000	NEW

(非課税)

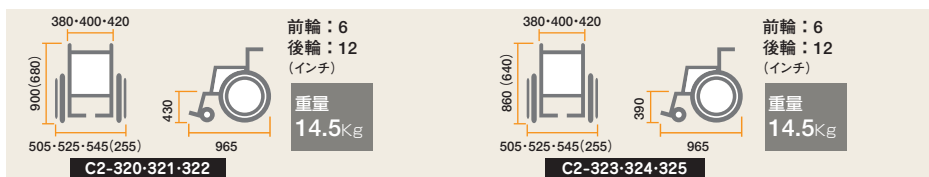
介助用スリム型車いす(低床) ヤマシタオリジナル

商品番号		レンタル	保険適用	販売	
C2-323	38cm低床 <SA-411BY-38>	¥8,000	¥800	¥155,000	NEW
C2-324	40cm低床 <SA-411BY-40>	¥8,000	¥800	¥155,000	NEW
C2-325	42cm低床 <SA-411BY-42>	¥8,000	¥800	¥155,000	NEW


(非課税)

材質：アルミ

- 全幅52.5cm(40cm幅低床タイプ)と在宅の中でも使いやすいスリムタイプの介助式車いす。座幅も38・40・42cmの3種類から選べます。
- 座位の安定しない方のための背張り調整と立体クッションを装備。
- 足漕ぎや移乗もしやすいアームサポートの跳ね上げとスイングアウト付き。



シートカラー



※保険適用表示のある商品は、介護保険で利用される場合、レンタル料の1割が利用者負担となります。搬入・搬出料はレンタル料に含まれます。
 ※寸法図の単位：mm、前輪・後輪の単位：インチ、()内：折りたたみ時サイズ
 ※A0-000は、商品番号です。ご注文の際にお申し付けください。

移動

車いす

車いす付属品

スロープ

歩行器

歩行補助車

歩行補助手すり

歩行補助つえ

シューズ

移動用リフト

「せいかつサポートカタログ Vol.10」 掲載レンタル商品一覧

商品番号	商品名	メーカー品番	メーカー名	月額レンタル料	ページ
車いす					
C2-310	自走用スリム型車いす 38cm中床	SA-101BY-38	松永製作所	¥8,000	73
C2-311	自走用スリム型車いす 40cm中床	SA-101BY-40	松永製作所	¥8,000	73
C2-312	自走用スリム型車いす 42cm中床	SA-101BY-42	松永製作所	¥8,000	73
C2-313	自走用スリム型車いす 38cm低床	SA-111BY-38	松永製作所	¥8,000	73
C2-314	自走用スリム型車いす 40cm低床	SA-111BY-40	松永製作所	¥8,000	73
C2-315	自走用スリム型車いす 42cm低床	SA-111BY-42	松永製作所	¥8,000	73
C2-320	介助用スリム型車いす 38cm中床	SA-401BY-38	松永製作所	¥8,000	73
C2-321	介助用スリム型車いす 40cm中床	SA-401BY-40	松永製作所	¥8,000	73
C2-322	介助用スリム型車いす 42cm中床	SA-401BY-42	松永製作所	¥8,000	73
C2-323	介助用スリム型車いす 38cm低床	SA-411BY-38	松永製作所	¥8,000	73
C2-324	介助用スリム型車いす 40cm低床	SA-411BY-40	松永製作所	¥8,000	73
C2-325	介助用スリム型車いす 42cm低床	SA-411BY-42	松永製作所	¥8,000	73
C2-190	レボネクスト(22インチ)		ラックヘルスケア	¥16,000	74
C2-301	レボ(20インチ座幅37.5cm)		ラックヘルスケア	¥8,000	74
C2-166	レボ(20インチ)	39006-027	ラックヘルスケア	¥8,000	74
C2-174	レボ(20インチ座幅40cm)座奥行調整		ラックヘルスケア	¥9,000	74
C2-138	レボ(22インチ)	39006-023	ラックヘルスケア	¥8,000	74
C2-175	レボ(22インチ座幅40cm)座奥行調整		ラックヘルスケア	¥9,000	74
C2-173	レボ(22インチ座幅45cm)		ラックヘルスケア	¥8,000	74
C2-176	レボ(22インチ座幅45cm)座奥行調整		ラックヘルスケア	¥9,000	74
C2-154	レボ2	39006-106	ラックヘルスケア	¥15,000	74
C2-167	レボ2(20インチ)	39006-112	ラックヘルスケア	¥15,000	74
C2-160	モジュール車いす	EX-M標準フレーム	日進医療器	¥8,000	75
C2-161	モジュール車いす	EX-M低床フレーム	日進医療器	¥8,000	75
C2-147	フルモジュール自走用車いす(Mサイズ)	REM-1000	松永製作所	¥9,000	75
C2-148	フルモジュール自走用車いす(Lサイズ)	REM-1000	松永製作所	¥9,000	75
C2-195	自走用車いす	RX-1	ミキ	¥6,000	76
C2-200	大型車いす	KJP-4	ミキ	¥8,000	76
C2-177	アルミ製車いすブレーキ付	NA-426W	日進医療器	¥8,000	76
C2-119	アルミ製自走・介助兼用車いす	KA820-40B	カワムラサイクル	¥8,000	76
C2-113	車いす	REM-1	松永製作所	¥8,000	76
C2-126	自走車いす(40cm幅)	MW-28F	松永製作所	¥8,000	76
C2-151	自走車いす(42cm幅)	MW-28F	松永製作所	¥8,000	76
C2-159	6輪車R		日進医療器	¥8,000	77
C2-172	車いす低床こまわりくん	KAK18-40B-LO	カワムラサイクル	¥8,000	77
C2-178	キックル	CNKCL	日進医療器	¥8,000	77
C2-116	アルミ製自走用車いす(エレベータリングタイプ)	KA22-40ELB	カワムラサイクル	¥8,000	77
C2-185	立ち止まり君付車いす	AR-501T	松永製作所	¥8,000	77
C2-193	自走用車いす	NC-1CB	日進医療器	¥4,000	78
C2-158	ニューライト(超・超軽量)	M-43SK	ミキ	¥8,000	78
C2-024	超軽量車いす	F-2	松永製作所	¥8,000	78
C2-152	アルミ製車いす	NA-122	日進医療器	¥8,000	78
C2-115	アルミ製自走用車いす(スイングアウトタイプ)	KA22-40SWB	カワムラサイクル	¥8,000	78
C2-197	モジュール車いす 介助	EX-M3	日進医療器	¥8,000	79
C2-149	フルモジュール介助用車いす(Mサイズ)	REM-1000	松永製作所	¥9,000	79
C2-150	フルモジュール介助用車いす(Lサイズ)	REM-1000	松永製作所	¥9,000	79
C2-199	介助用車いすスキット6	SKT-6HA	ミキ	¥8,000	79
C2-196	介助用車いす	RXC-1	ミキ	¥6,000	80
C2-182	スキット2	SKT-2	ミキ	¥8,000	80
C2-168	エアリアル(ドラム式介助ブレーキ付)	MW-SL4B	松永製作所	¥8,000	80

C2-180	エアリアル(ドラム式介助ブレーキ付) 超低床	MW-SL6B	松永製作所	¥8,000	80
C2-071	介助型車いす	MW-24F	松永製作所	¥8,000	80
C2-114	車いす	REM-1	松永製作所	¥8,000	80
C2-155	こまわりくん16B	KAK16-40B	カワムラサイクル	¥8,000	80
C2-194	介助用車いす	NC-2CB	日進医療器	¥4,000	81
C2-181	スキット1	SKT-1	ミキ	¥8,000	81
C2-156	アルミ製車いす	NAH-L7	日進医療器	¥8,000	81
C2-035	車いす	TH-2SB	日進医療器	¥8,000	81
C2-033	超軽量介助車いす	MA-126DX	松永製作所	¥8,000	81
C2-052	超軽量アルミ(介助型)車いす	KA16-40SB	カワムラサイクル	¥8,000	81
リクライニング車いす					
C2-198	超コンパクト新ティルト&リクライニング車いすオアシス	OS-12TRS	松永製作所	¥9,000	83
C2-131	ネッティ III		ラックヘルスケア	¥25,000	83
C2-130	姿勢保持機能付車いすコンフォート	E-CF-02	パーカー川上	¥15,000	83
C2-183	グランドフリッチャーシルバーパッケージ(ドラム介助ブレーキ付)	GF-sp	ミキ	¥14,000	83
C2-162	ぴったりフィット	KPF16-40	カワムラサイクル	¥8,000	83
C2-169	ぴったりフィット(低床タイプ)	KPF16-40-LO	カワムラサイクル	¥8,000	83
C2-044	フルリクライニングキャリアFC-100		ピジョンタヒラ	¥14,000	83
C2-073	フルリクライニング車いすレザータイプ	RJ-300	いうら	¥14,000	84
C2-141	ひばりちゃん・ティルト	MWCSW-46TiDB	ミキ	¥14,000	84
C2-111	アルミリクライニング車いす	NA-118B	日進医療器	¥8,000	84
電動車いす					
C1-117	軽量型電動車いすJWアクティブ介助操作部付	JWアクティブ-P-OP	ヤマハ発動機	¥28,000	85
C1-011	超軽量電動車いす 介助用操作部付	JW-IB	ヤマハ発動機	¥25,000	85
C1-121	電動車いす タオライトツーエム TAOLIGHT II -m	PC20M-6022N	アイシン精機	¥25,000	85
C1-114	TAO-Light II	PC20-6022N	アイシン精機	¥25,000	85
C1-120	2分割コンパクト6輪電動車いす	NEO-PR60	日進医療器	¥25,000	85
C1-030	スズキモーターチェア	MC3000S	スズキ	¥25,000	85
C1-118	タウンカート	TC1A	スズキ	¥25,000	86
C1-112	マイメイト	YM-10AGY	セリオ	¥25,000	86
C1-027	スズキセニアカー	ET-4D	スズキ	¥25,000	86
C1-113	アシストホイール(ハイパワー型)	NAW-16C-DT-HP	ナブテスコ	¥25,000	86
C1-109	タウニィパス	XA81	ヤマハ発動機	¥25,000	86